



УПРАВЛЕНИЕ ФЕДЕРАЛЬНОЙ СЛУЖБЫ
ГОСУДАРСТВЕННОЙ СТАТИСТИКИ
ПО АРХАНГЕЛЬСКОЙ ОБЛАСТИ
И НЕНЕЦКОМУ АВТОНОМНОМУ ОКРУГУ

Индекс потребительских цен по Архангельской области, включая Ненецкий автономный округ



ноябрь 2022 года



Управление Федеральной службы
государственной статистики по Архангельской
области и Ненецкому автономному округу

Индекс потребительских цен

по Архангельской области,
включая Ненецкий автономный
округ

ноябрь 2022 года

01

Индексы потребительских цен,
в % к предыдущему месяцу

02

Индексы потребительских цен,
в % к декабрю 2021 года

03

Индексы цен на продовольственные товары,
в % к предыдущему месяцу

04

Индексы цен на непродовольственные товары,
в % к предыдущему месяцу

05

Индексы цен на топливо моторное,
в % к предыдущему месяцу

06

Индексы цен и тарифов на услуги,
в % к предыдущему месяцу





ИНДЕКСЫ ПОТРЕБИТЕЛЬСКИХ ЦЕН

В % К ПРЕДЫДУЩЕМУ МЕСЯЦУ

Индекс потребительских цен

Ноябрь 2022 г. к октябрю 2022 г.



ИПЦ

100,2%



Продовольственные товары

100,1%



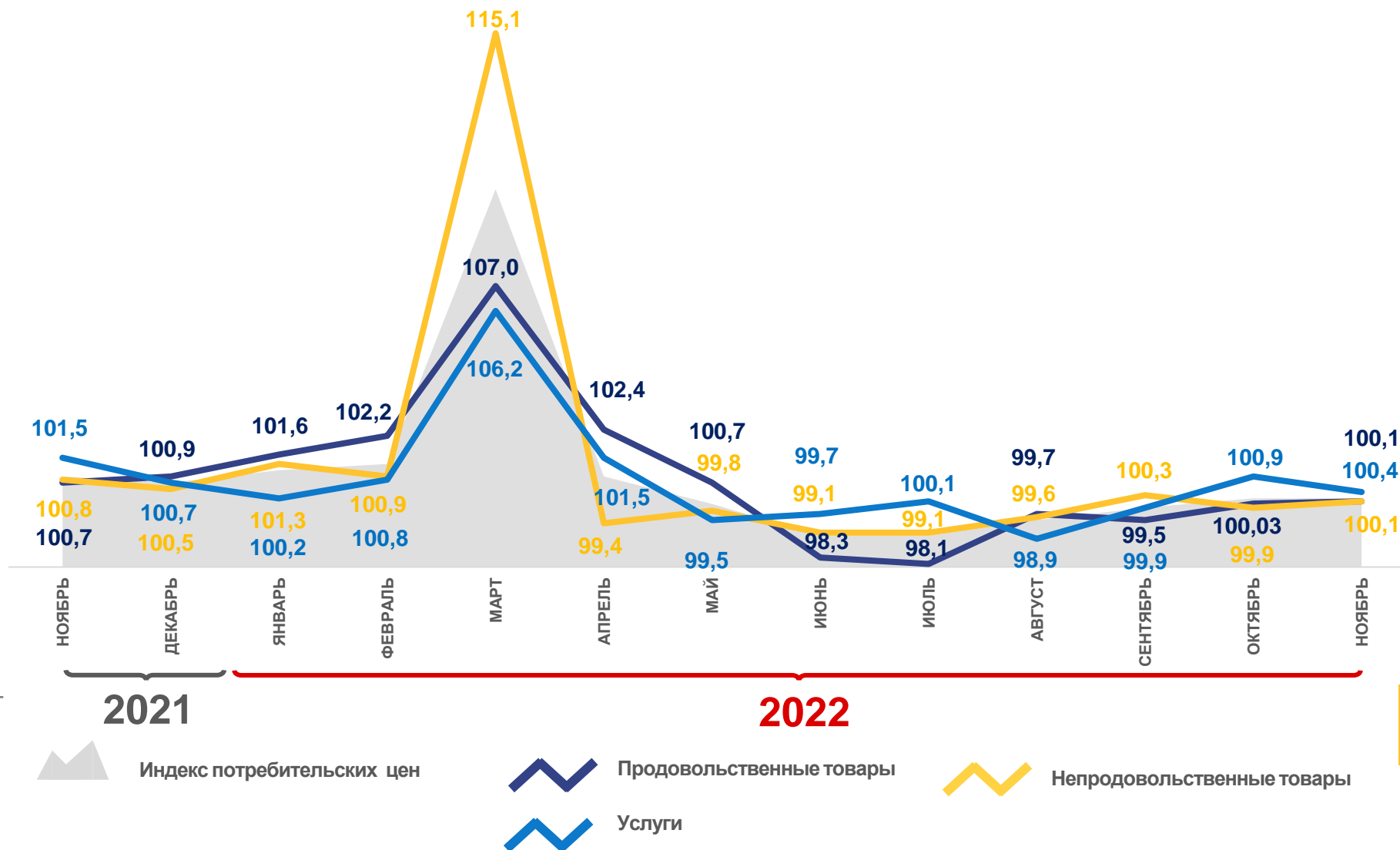
Непродовольственные товары

100,1%



Услуги

100,4%





ИНДЕКСЫ ПОТРЕБИТЕЛЬСКИХ ЦЕН

В % К ДЕКАБРЮ 2021 ГОДА

Индекс потребительских цен

Ноябрь 2022 г. к декабрю 2021 г.



ИПЦ

111,3%



Продовольственные товары

110,0%



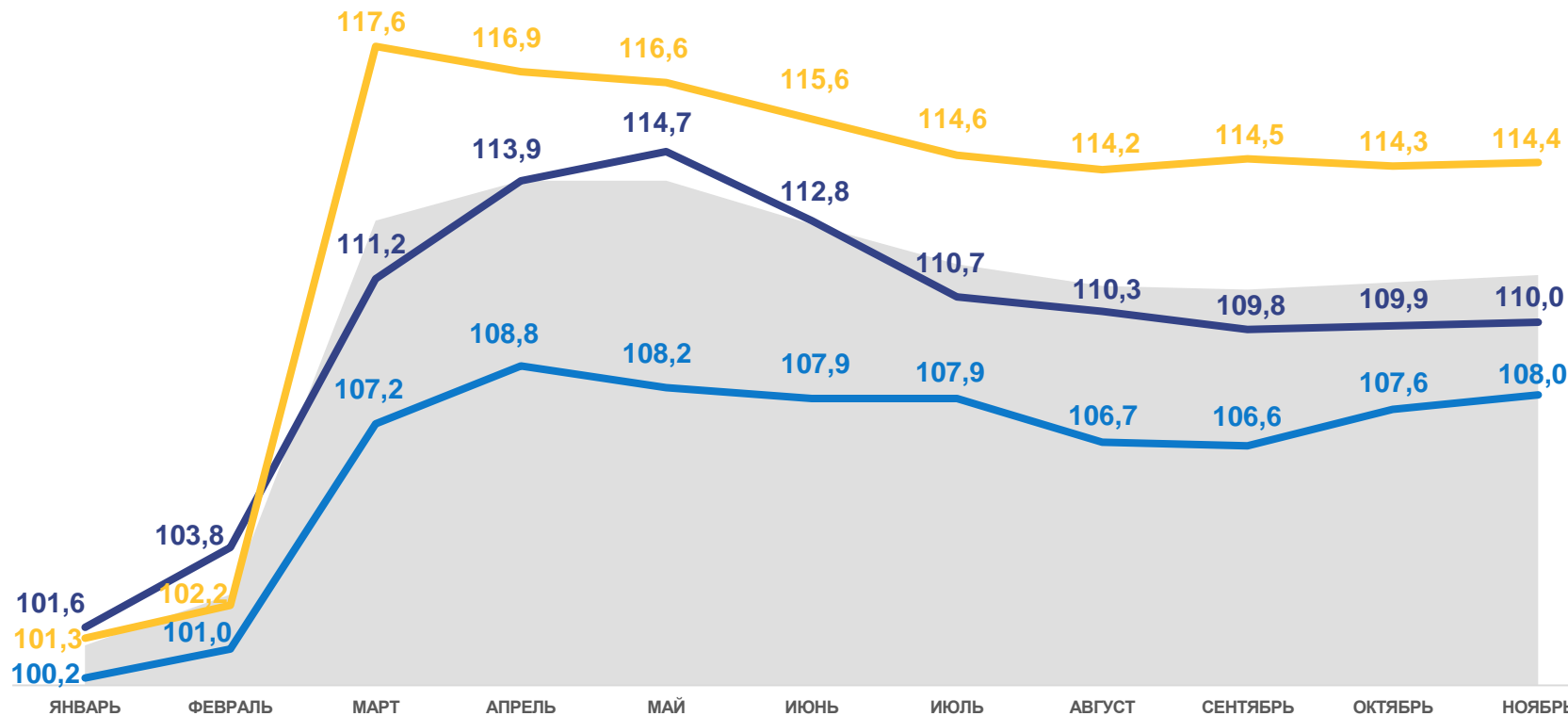
Непродовольственные товары

114,4%



Услуги

108,0%



Индекс потребительских цен



Продовольственные товары



Услуги



Непродовольственные товары





ИНДЕКСЫ ЦЕН НА ОТДЕЛЬНЫЕ ГРУППЫ И ВИДЫ ПРОДОВОЛЬСТВЕННЫХ ТОВАРОВ

В % К ПРЕДЫДУЩЕМУ МЕСЯЦУ

Индексы цен на продовольственные товары



100,1%

Продовольственные товары



105,3%

Флодоовощная продукция, включая картофель



101,6%

Яйца куриные



100,2%

Молоко и молочная продукция



97,7%

Масло сливочное



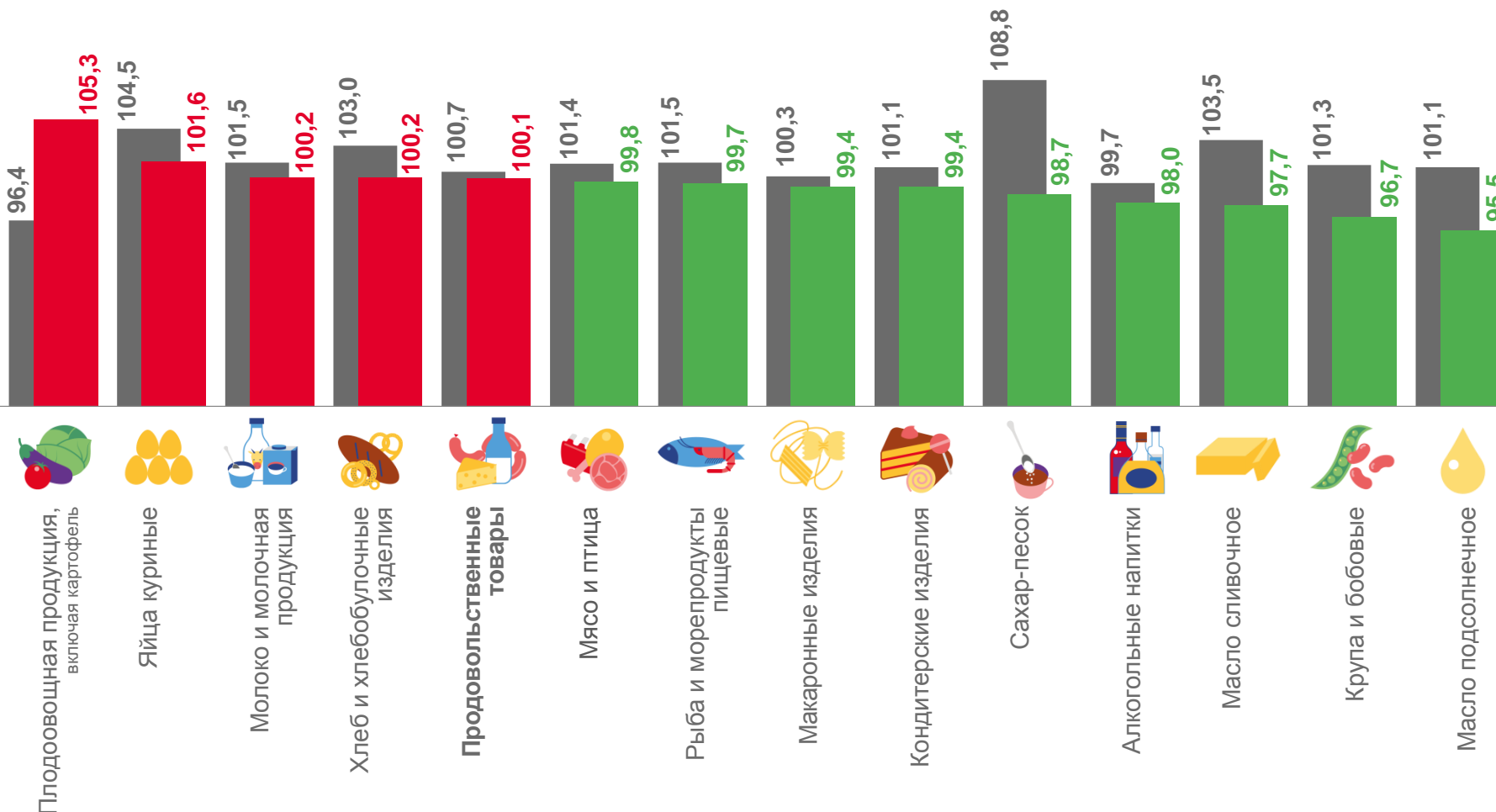
96,7%

Крупа и бобовые



95,5%

Масло подсолнечное



■ Ноябрь 2021 г. к октябрю 2021 г.

■ Ноябрь 2022 г. к октябрю 2022 г.





ИНДЕКСЫ ЦЕН НА ОТДЕЛЬНЫЕ ГРУППЫ НЕПРОДОВОЛЬСТВЕННЫХ ТОВАРОВ

В % К ПРЕДЫДУЩЕМУ МЕСЯЦУ

Индексы цен на непродовольственные товары



100,1%

Непродовольственные товары

101,4%

Электротовары и другие бытовые приборы

101,1%

Табачные изделия

101,0%

Медикаменты

98,5%

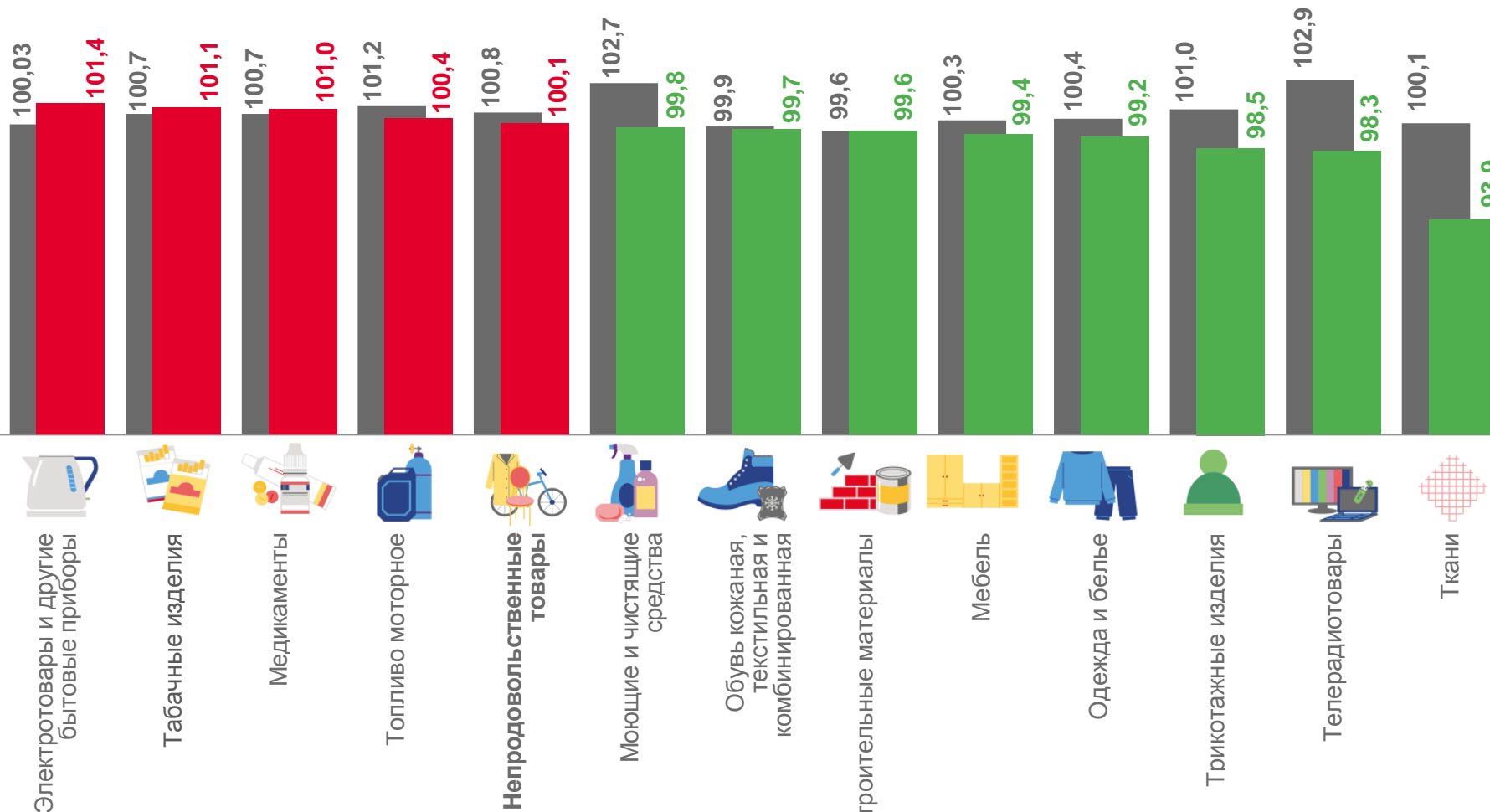
Трикотажные изделия

98,3%

Телерадиотовары

93,9%

Ткани



■ Ноябрь 2021 г. к октябрю 2021 г.

■ Ноябрь 2022 г. к октябрю 2022 г.





ИНДЕКСЫ ЦЕН НА ТОПЛИВО МОТОРНОЕ

Ноябрь 2022 г. к октябрю 2022 г., %

Индексы на топливо моторное



СРЕДНИЕ ЦЕНЫ ▲ 60,06₽ ▲ 60,96₽ ▲ 48,16₽ ▲ 52,36₽ ▼ 26,83₽

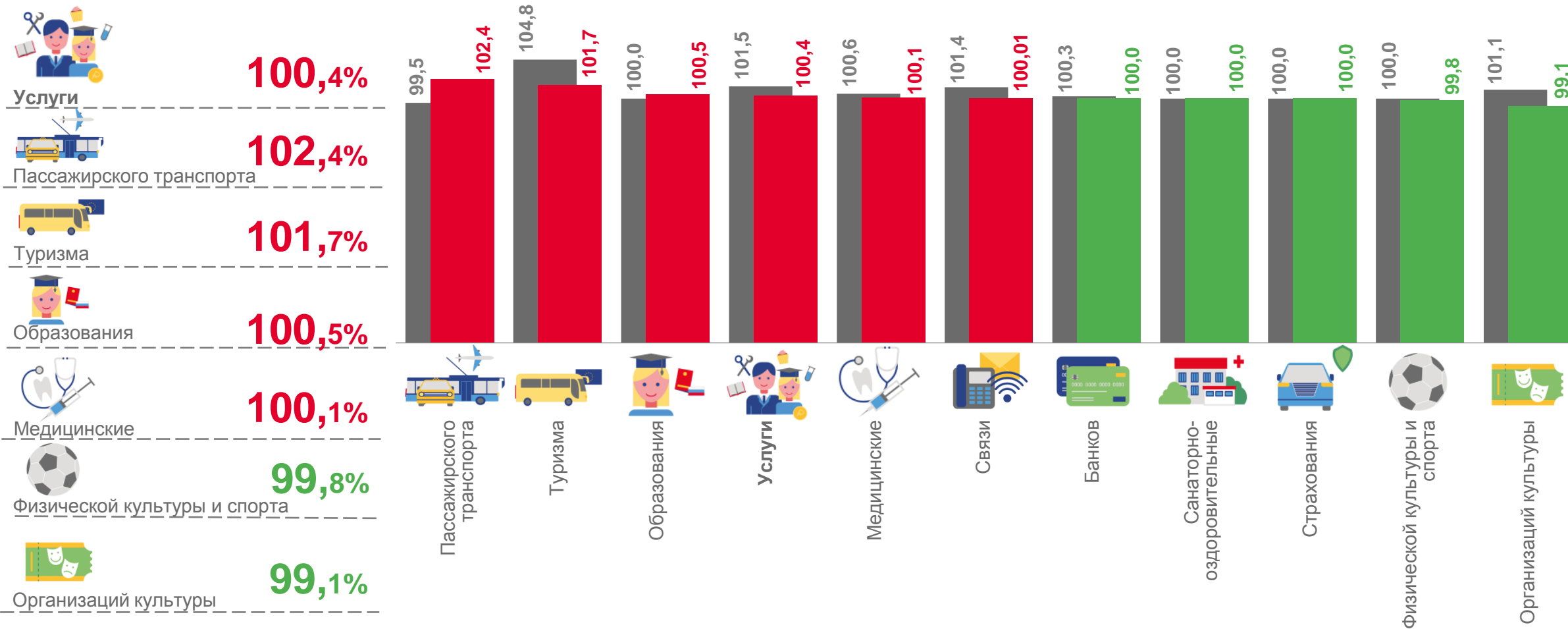




ИНДЕКСЫ ЦЕН И ТАРИФОВ НА УСЛУГИ

В % К ПРЕДЫДУЩЕМУ МЕСЯЦУ

Индексы цен на услуги



■ Ноябрь 2021 г. к октябрю 2021 г.

■ Ноябрь 2022 г. к октябрю 2022 г.

